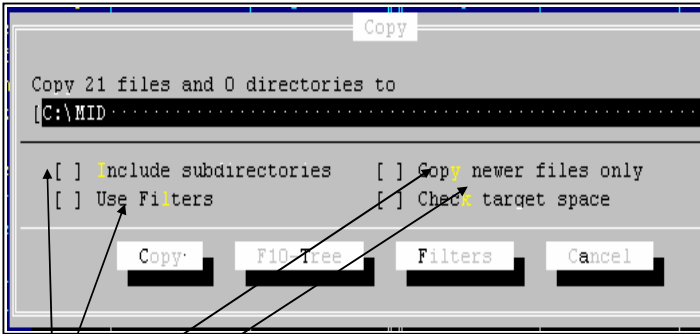
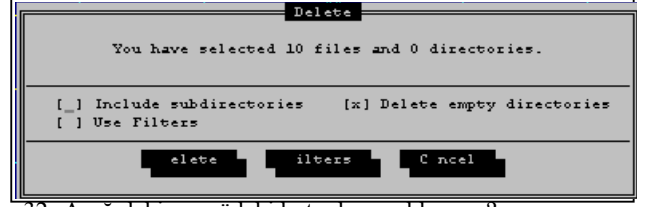


- 1- NC'nin DOS'tan üstün taraflarını yazınız.
- 2- DOS'taki TYPE komutu ile yaptığımız işlemleri NC'de nasıl yaparız?
- 3- NC de niçin iki panel kullanılmıştır?
- 4- NC de panellerde dosyalar ile dizinler nasıl belirtilir?
- 5- NC de hangi dizinde olduğumuzu nasıl biliriz?
- 6- Dizinlerin içine nasıl gireriz ve nasıl çıkarız?
- 7- NC de bir dosyanın time, date ve size bilgilerini nasıl öğreniriz?
- 8- Aktif dosya nedir?
- 9- NC de (..) neyi ifade eder?
- 10- Paneller arası geçiş hangi tuş ile olur?
- 11- NC de fonksiyon tuşları ve görevlerini yazınız
- 12- NC çalışırken dos komutlarını kullanabiliriz mi? Nasıl?
- 13- NC de EXE, BAT COM dosyaları nasıl çalıştırırız?
- 14- Dialog penceresi nedir? Ne zaman kullanılır?
- 15- NC de menüleri görebilmek için ne yapılmalıdır?
- 16- NC de bulunan menüleri ve kısaca amaçlarını yazınız
- 17- Sağ taraftaki sürücüyü A yapmak için ne yapılmalıdır?
- 18- NC de bir panel A yapıldı fakat ERROR oluştu ne gibi durumlar söz konusudur?
- 19- NC de dosyaları nasıl seçeriz? Kaç çeşit seçebiliriz?
- 20- NC de dosyalardan bazıları seçiliyken * tuşuna basılırsa ne olur?
- 21- Seçili dosyaların diğerlerinden farkı nedir?
- 22- NC de dosyaları seçtiğimizde seçilen dosyaların sayısı ve kapladıkları alanları görebilir miyiz? Evet ise nasıl?
- 23- NC de bir dizindeki tüm dosyaları nasıl görürüz?
- 24- Norton Commander çalışırken herhangi bir yazı yazmak istersen ne yapmalıyım?
- 25- NC de yazı yazarken bu yazı üzerinde ne gibi işlemler yapabiliriz?
- 26- NC de dosya içeriğini görebilmek için ne yapmak gerekir? Ayrıca ses ve resim dosyalarını da görebilmek için şartlar nelerdir?
- 27- NC de iken C deki DOS taki uzantısı (Extension) EXE olan tüm dosyaları A (disket) e kopyelemem için yapılacak işlemleri sırayla yazınız.
- 28- Kopyeleme yapılırken aşağıdaki menüdeki ;



- include subdirectories
 Use filters
 Copy newer files only
 Check target space
- kisimlerini açıklayınız

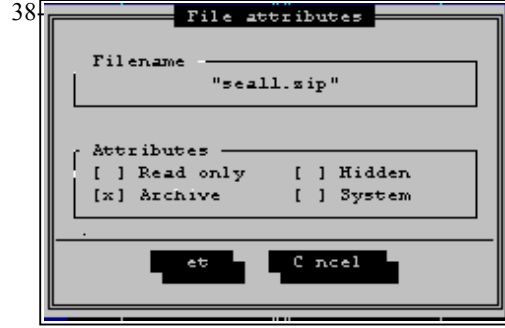
- 29- C deki DOS'u tamamen A'ya kopyelemek için ne yapılmalıdır?
- 30- NC de dosyaları silme işlemi nasıl yapılır?
- 31- Aşağıdaki menü ne zaman ekrana çıkar? Bu menüyü açıklayın



- 32- Aşağıdaki menüdeki butonları açıklayınız?



- 33- NC de herhangi bir menüden çıkmak için hangi tuşa basılmalıdır?
- 34- NC de bir dosyayı başka bir yere taşıma işlemi nasıldır?
- 35- NC de bir dosyanın ismini değiştirmek için ne yapılmalıdır?
- 36- FILE ATTRIBUTES seçeneği ne için kullanılır?
- 37- Dosyaların bazılarını gizlemek istiyorum ne yapmam gerekir?

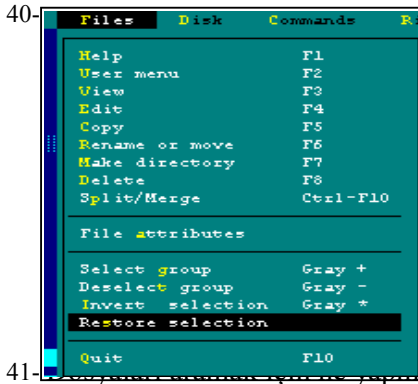


Yukarıdaki menüdeki ;

- Read only
 Archive
 Hidden
 System ile SET kısmını açıklayın



- 39- Yukarıdaki menü ne zaman çıkar? Buradaki SET ve CLEAR kısımlarını açıklayınız



Yandaki menüdeki seçili komut ne iş yapar?

- 40- Yandaki menüdeki seçili komut ne iş yapar?
- 41- ...ak gerekir?
- 42- Nc de çalışırken ALT+F7 tuşlarına basarsam ne olur?
- 43- ALT+F7 tuşlarına basıldığı zaman ekrana gelen penceredeki kısımları açıklayın
- 44- Commands menüsündeki FIND FILE (ALT+F7) seçildiğinde Ekrana gelen penceredeki aşağıdaki kısımları açıklayınız.
- Search Locations
 (*) Entry disc C:
 () Location(s) on below
 () Location(s) only
- kısımlarını açıklayınız.
- 45- Nc de herhangi bir dizinde iken ALT+P ye basarsam ne olur?
- 46-NC de Commands menüsündeki FIND FILE içindeki ADVANCED bölümü niçin kullanılır?
- 47- NC de herhangi bir dosyanın üzerindeyken CTRL+ENTER e basarsam ne olur?
- 48- NC de Left yada Right menülerinde bulunan Quick View ne için kullanılır? Pratikte deneyin.
- 49- NC de Left yada Right menülerinde bulunan FILTER ne için kullanılır?
- 50- OPERATIONS FILTER ile PANEL FILTERS arasındaki fark nedir? Pratikte deneyiniz.
- 51- Sıkıştırılmış dosyaları açmak için hangi tuşa basılmalı?
- 52- NC de dosyaları sıkıştırmak için ne yapmak gerekir?
- 53- NC de sıkıştırma yaparken SELECT METHOD ne işe yarar?
- 54- DISK menüsü ile ne tür işlemleri yapabiliriz?
- 55- DISK menüsündeki Copy Diskette komutu ne iş yapar?
- 56- Copy Diskette komutu seçildiği zaman ekrana gelen menüdeki CONFIGURATION ne işe yarar?
- 57- Copy Diskette Menüsündeki İMAGE FILE seçeneği ne için kullanılır?
- 58- NC de disket formatlamak için ne yapmak gerekir?

- 60-Format atılabilmesi için disketin nasıl olması gerekir?
- 61-DİSK menüsündeki LABEL DİSK ne işe yarar?
- 62-BRIEF ile FULL arasındaki fark nedir?
- 63-Dosyaları sıralı göstermek için ne yapmak gerekir?
- 64-Dosyaları büyüklüklerine göre sıralamak istersek ne yapmak gerekir?
- 65-NC de Commands menüsündeki SWAPS PANELS ne işe yarar?
- 66-Ctrl+U yabarsam ne olur?
- 67-Sağ veya sol paneli saklamak için ne yapmak gerekir?
- 68-Ctrl+O ya basarsam ne olur?
- 69- NC de TREE komutu ne işe yarar?
- 70- Commans menüsündeki HISTORY komutu ne iş yapar ? Açıklayınız.
- 71- History ile ekrana gelen maximum komut sayısı kaçtır?
- 72- NC de ekran modunu değiştirmek için ne yapmak gerekir?
- 73- NC de yeni bir directory açmak için ne yapmak gerekir?
- 74- NC de commands menüsündeki COMPARE DIRECTORIES ne yapar? Deneyiniz.
- 75- Commands menüsündeki SYNCHRONIZE DIRECTORIES I seçersem ne olur? Kısaca açıklayın.
- 76- Commands menüsündeki EXTENSION FILE EDIT ile ne yapılır?
- 77- NC de F2 ye daha sonra F6 ya basarsam ne olur ? F2 nin kullanım amacını yazınız.
- 78- Commands menüsündeki SYSTEM INFORMATION hangi işlemi yapar?
- 79- Commads menüsündeki CONFIGURATIONS ile yapılan işlemleri yazınız?
- 80- NC de FILES menüsünde COPY komutu üzerindeyken F1 e basarsam ne olur?

Bu sorular dosya kağıtlarına her dosyanın sadece bir tarafı kullanılacak şekilde cevaplanacak. Ayrıca Bu sorular her derste ve pratikte getirilecek. Pratiklerde bu sorular cevaplanıp hemen cevabı deftere yazılacaktır.

BISKEK ERKEK LİSESİ NC NOTLAR

MUSA DEMIRELLİ COMPUTER TEACHER